Prerez 1-1
M 1:50

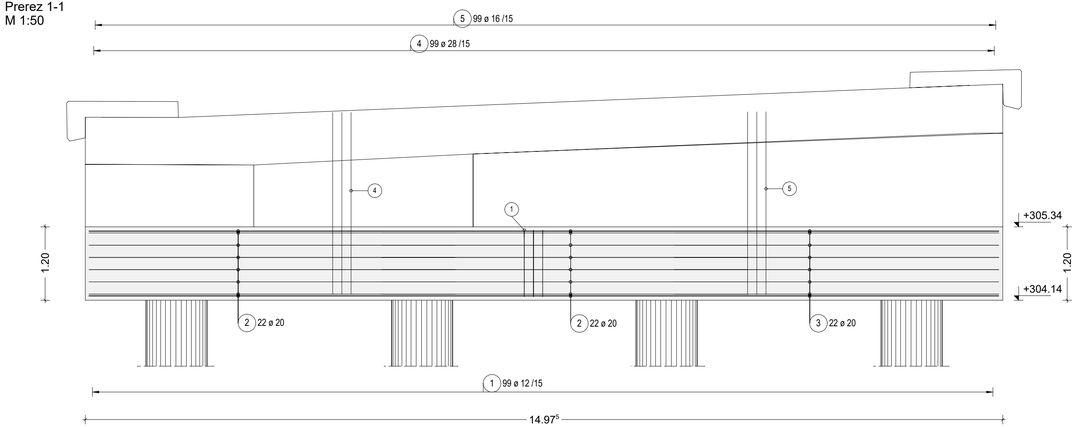

Prerez 2-2
M 1:50

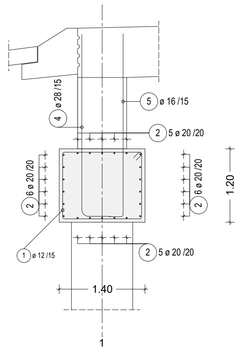

Seznam palic - oblika krivljenja

Poz.	Kosov	Fi [mm]	Posam. dolžina [m]	Kotirana oblika krivljenja (ni v merilu)	Skupna dolžina [m]	Teža [kg]
1	99	12	5.11	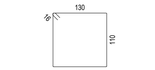	505.89	465.42
2	44	20	6.00		264.00	674.52
3	22	20	5.32		117.04	299.04
4	99	28	3.50		346.50	1717.25
5	99	16	3.26		322.74	528.65

Skupna teža [kg] : 3684.88

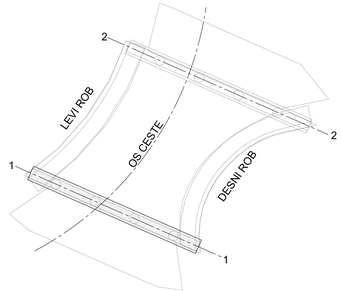

ZA PRAVILNE DIMENZIJE GLEJ OPAŽNI NAČRT

Tloris
M 1:50

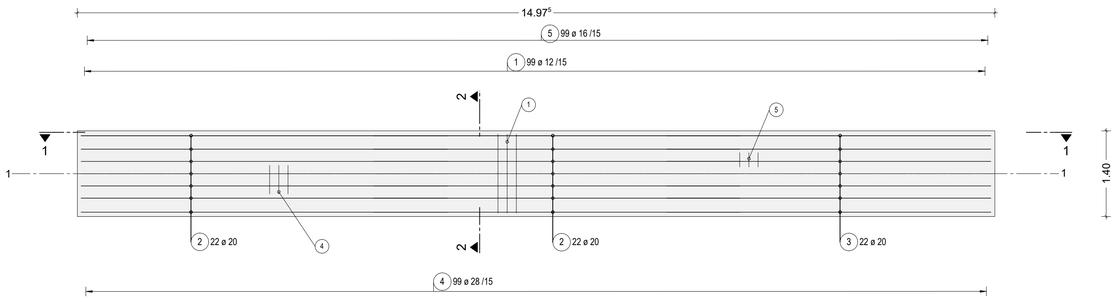

Betoni:

• podložni beton	C12/15
• vozišča plošča	C30/37 XC4/XF2/XD1 PV-II
• podporniki	C30/37 XC4/XF2/XD1 PV-II
• hodniki in robni venci	C30/37 XC4/XF4/XD3 PV-III
• prehodne plošče	C30/37 XC2 PV-I
• pilotne grede	C30/37 XC2 PV-I
• stene krilnih zidov	C30/37 XC4/XF2/XD1 PV-II
• pete krilnih zidov	C30/37 XC2 PV-I

Armatura:

• glavna armatura	B500-B
• konstruktivna armatura	B500-A

Krojni sloji:

• zasute površine	min. 50 mm
• izpostavljene površine	min. 45 mm
• zaščitene površine	min. 35 mm
• piloti	min. 100 mm (prostor za konstruktivno armaturo)

investitor:	Občina Hrastnik Pot Vitka Pavliča 5 1430 Hrastnik
projektant:	Savaprojekt d.d., Cesta krških žrtev 59, 8270 Krško
naziv gradnje:	LK 122451 v Dolu do priključka na državno cesto
del gradnje:	
VP:	Momir Bogdan, u.d.i.k.t. IZS G-2527
VN:	Luka Gramc, u.d.i.g. IZS G-4008
SP:	Danijela rašić, g.t.
ime prikaza:	Temeljna greda v osi 1 Tehnični prikaz armature
s.p. načrta:	2 - Načrt s področja gradbeništva 2/2 - Načrt gradbenih konstrukcij

Ta načrt velja za popočeno določene namene.

datum:	merilo:	št. načrta/prikaza:	št. projekta:	vrsta dok.:	s.p. nač.:	št. prikaza:	št. lista:	sprem.:
marec 2026	1:50	SPK-2/2	25281-00	PZI	2/2	202	01	00

A1